

Terveyskyselyn 2016 vastaukset



Terveyskyselyn 2016 vastaukset

- Kyselyn tavoitteena oli saada kattava kuva suomalaisten italianvinttikoirien terveydentilasta, lisääntymisestä sekä luonteesta
- Kysely tehtiin nettilomakkeella 26.9. – 31.12.2016 välisenä aikana
- Tutkimukseen vastasi
 - Italianvinttikoiria n = 287



ITALIANVINTTIKOIRA

Terveyskysely 2016 vastaukset

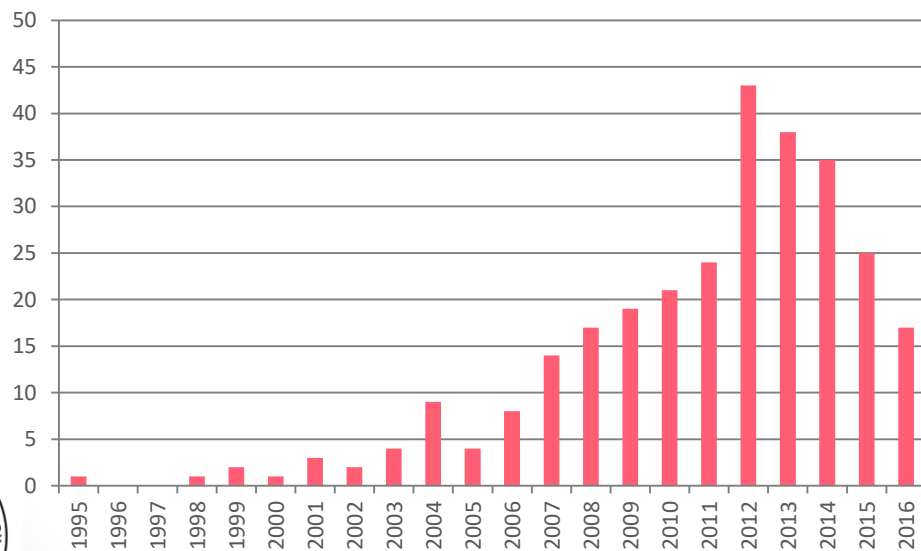


Taustatiedot

Vastanneet (n)

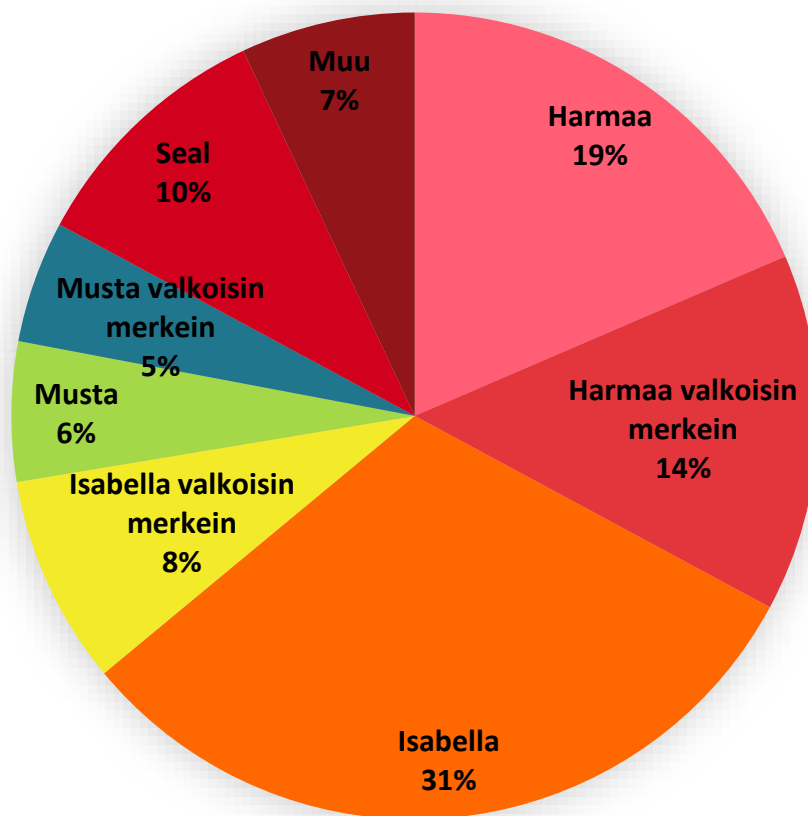
Kaikki	287	Elossa	272
uros	126	Kuolleita	15
narttu	161		

Koiran syntymävuosi (n)



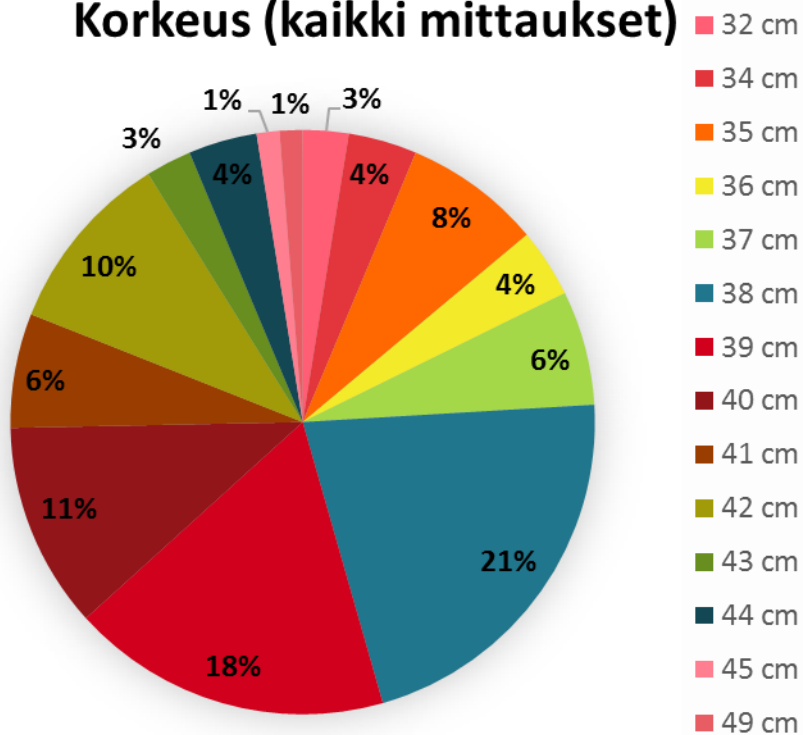
Taustatiedot

Värit ja merkit (% vastanneista)

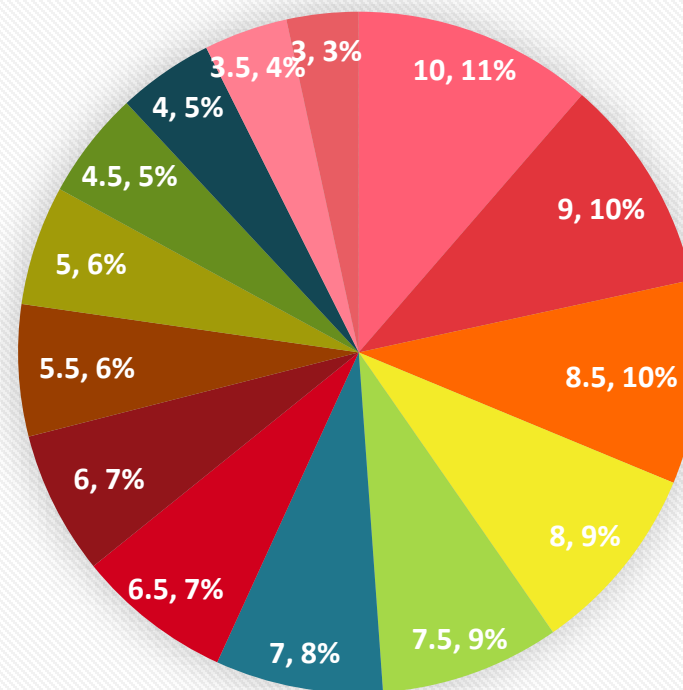


Urosten koko

Korkeus (kaikki mittaukset)



paino



Keskimääräinen koko 38,6 cm (kaikki mittaukset)

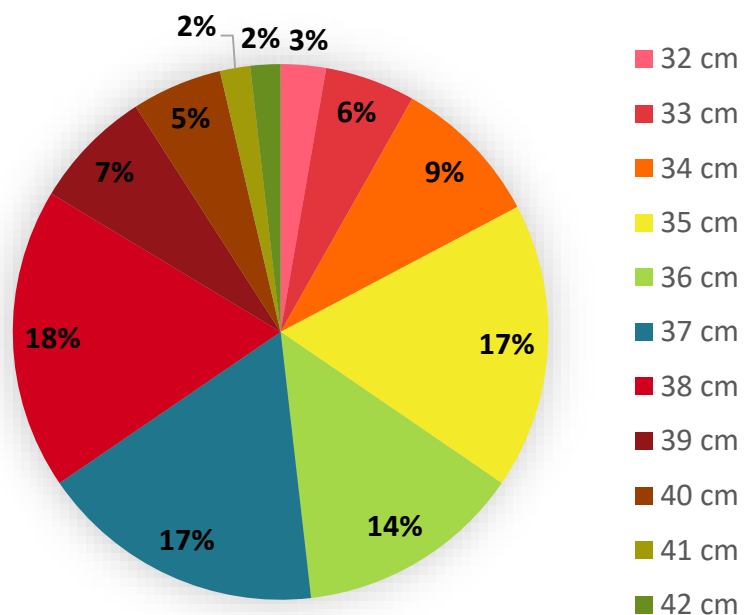
Keskimääräinen koko 38,6 cm (viralliset mittaukset)

Keskimääräinen paino 6,1 kg



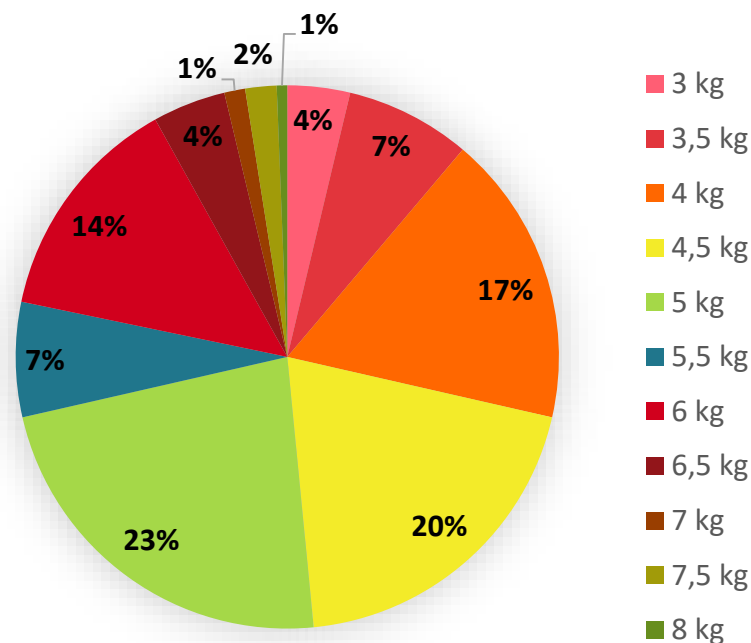
Narttujen koko

Korkeus (kaikki mittaukset)



Keskimääräinen koko 36,5 cm (kaikki mittaukset)
 Keskimääräinen koko 36,5 cm (viralliset mittaukset)

Paino



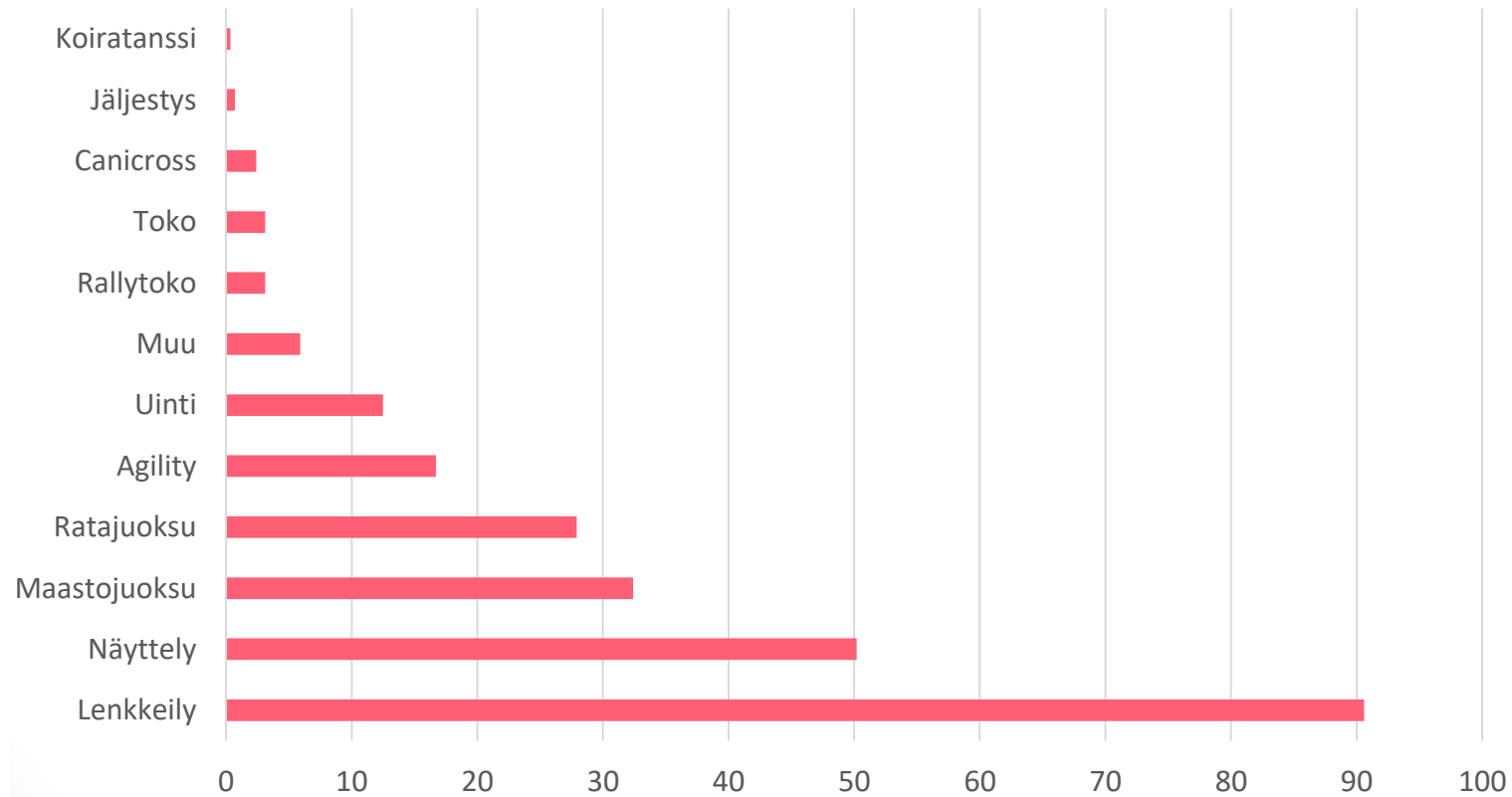
Keskimääräinen paino 4,9 kg



Taustatiedot

Harrastukset

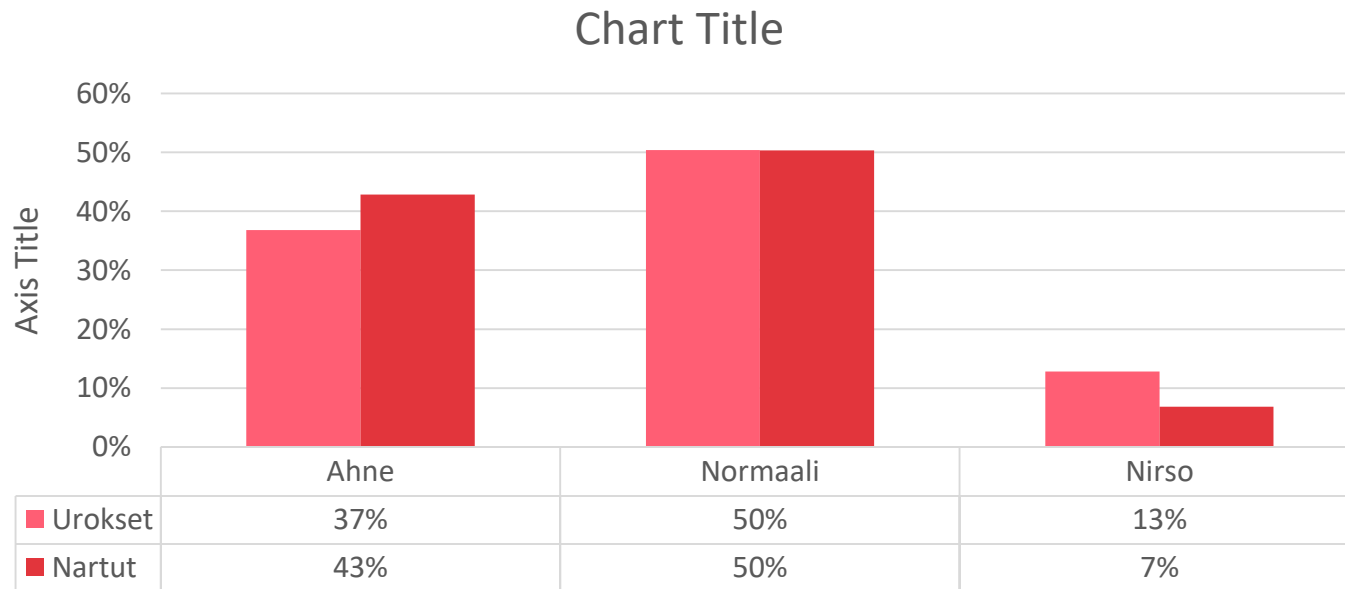
Harrastukset (% vastanneista)



Taustatiedot

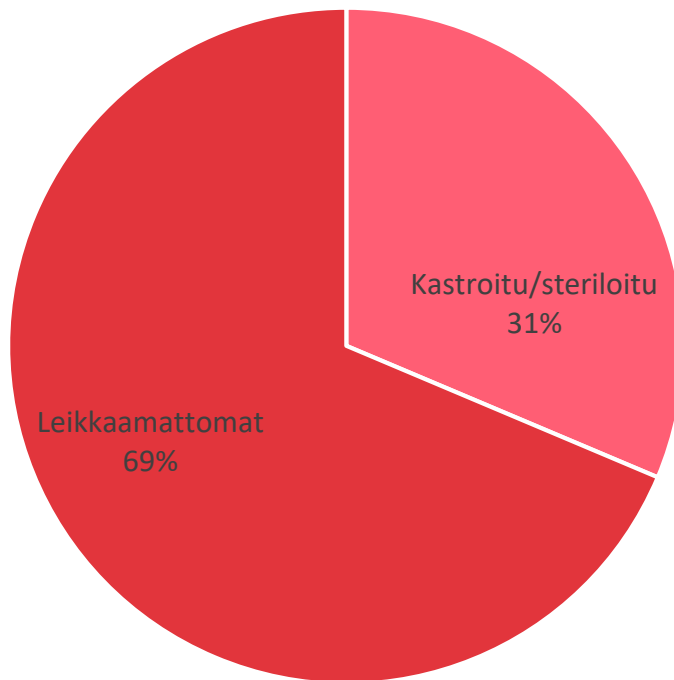
Ruokailu

Uroksen ja nartun ruokahalun suhteen ei erityisiä sukupuolen välisiä eroja



Taustatiedot

Kastroidut/steriloidut (%)



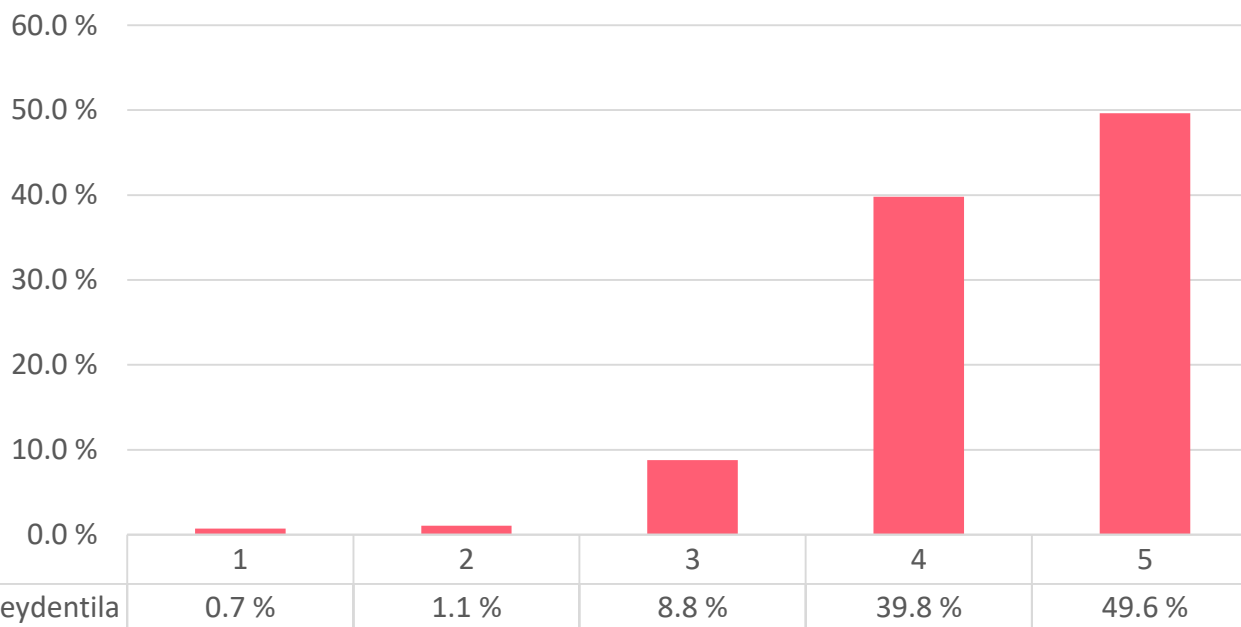
- 18 % kastroitu/leikattu terveydellisistä syistä
- 5 % kastroitu/leikattu käytöksen tai merkkaamisen takia



Terveydentila

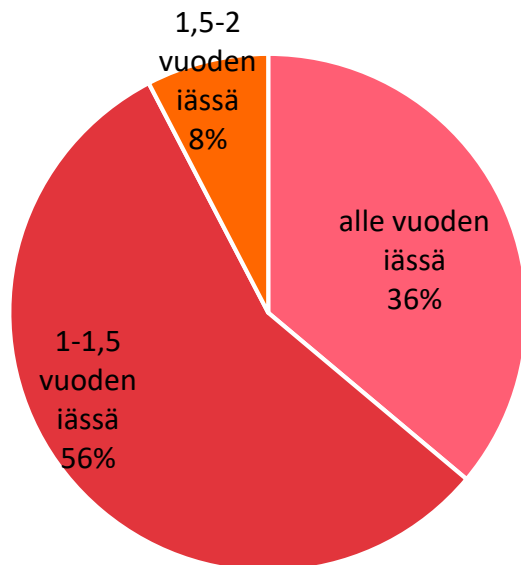
Koiran terveydentila omistajan kuvailun mukaan

Koiran terveydentila
(1=huonoin, 5=paras)

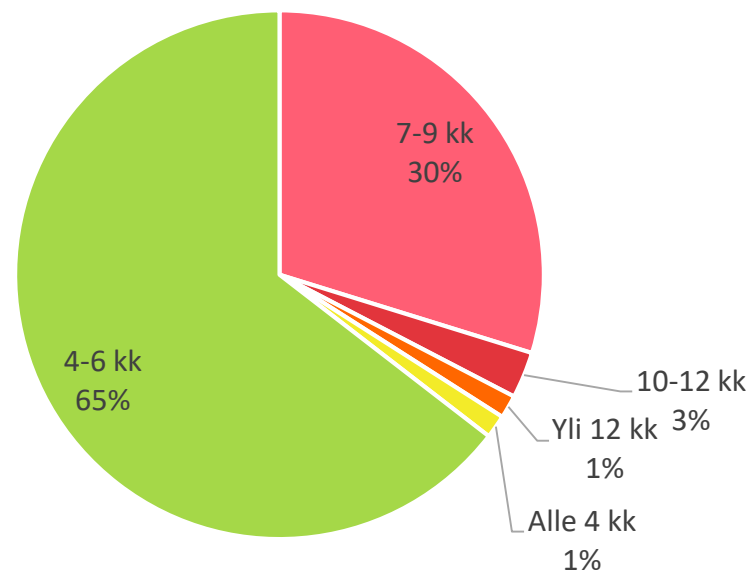


Narttujen juoksuaika

Nartun ensimmäinen juoksuaika



Nartun juoksuaikojen väli

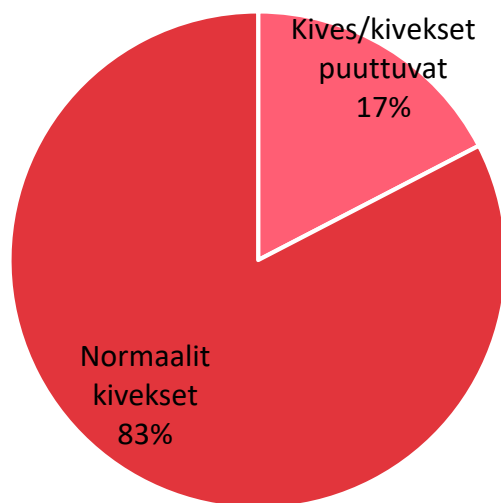


Mukana vain kyselyn nartut, joilla oli jo alkanut juoksuaika.

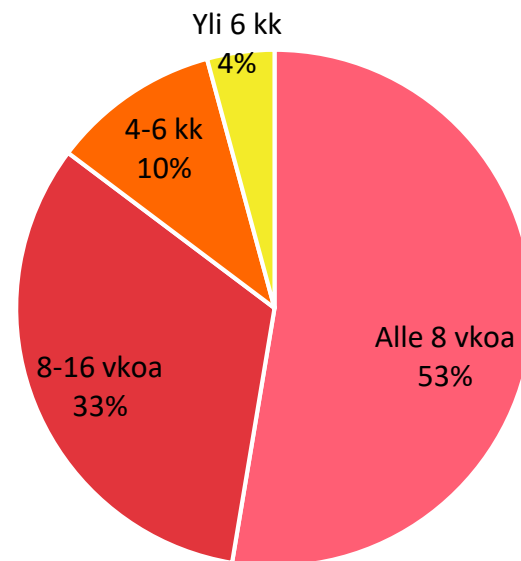


Kivekset

Kivesten laskeutuminen



Kivesten laskeutumisikä

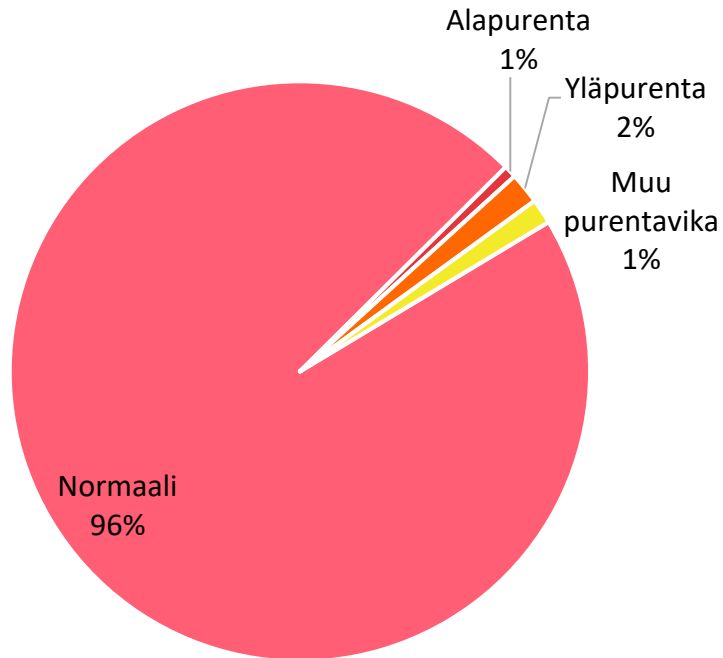


95 % kivespuutteisista uroksista puuttuu toinen kives
5 % puuttuu molemmat



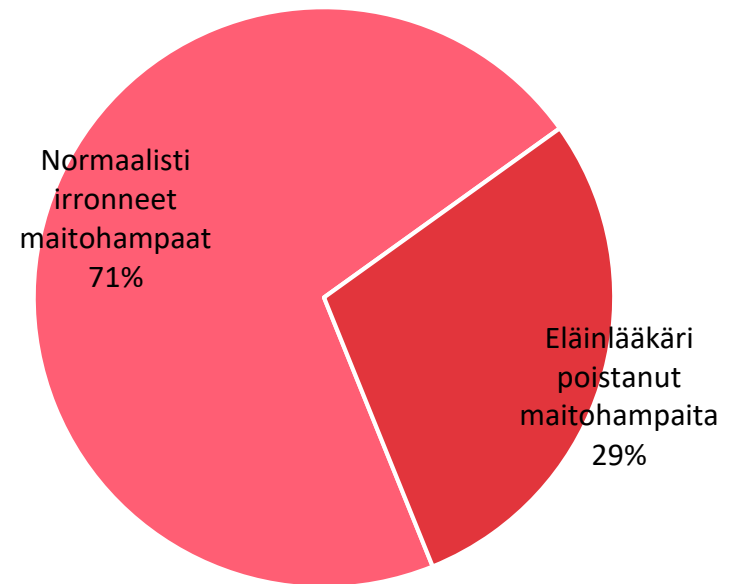
Hampaat

Purenta



Muu purentavika oli lähes kaikissa tapauksissa etuviistoon kasvanut yksi tai molemmat yläkulmahampaat. Yhdellä oli hampaat ”sikin sokin”.

Hampaiden vaihtuminen



97 % eläinlääkäriin poistoista johtui lähtemättömistä maitokulmahampaista, yleensä yläkulmahampaista.



Hampaat

Pysyvien hampaiden ongelmat ja hoito

52 % hammaskiveä

- Hampaidenpesu kotona ja putsaus nukutuksessa
- Hoitotoimenpiteistä huolimatta osalle kertyy runsaasti hammaskiveä
- 35 % kertoo pesevänsä hampaat kerran viikossa tai useammin

24 % parodontiitti

- Useita hampaita jouduttu poistamaan

14 % pysyvien hampaiden irtoamista

- Parodontiitin takia poistetut tai tippuneet hampaat yleensä etuhampaita
- Osa tapaturmia ja hampaiden lohkeamisia

4 % kulmahammas kasvanut väärään asentoon, ns. syöksyhammas

- Kulmahampaat poistettu, oiottu tai eivät ole vaatineet hoitoa

0 % kitalakeen kasvaneita kulmahampaita



Hampaat

Synnynnäiset hammaspuutokset

- 5,2 % synnynnäisiä hammaspuutoksia
- 2,1 % puuttuu 1-4 välihammasta
- 1,4 % puuttuu 1-2 etuhammasta
- 1 % puuttuu 1-2 poskihammasta
- Yhdellä koiralla puuttuu 9 hammasta ja loput hampaat ovat suussa miten sattuu



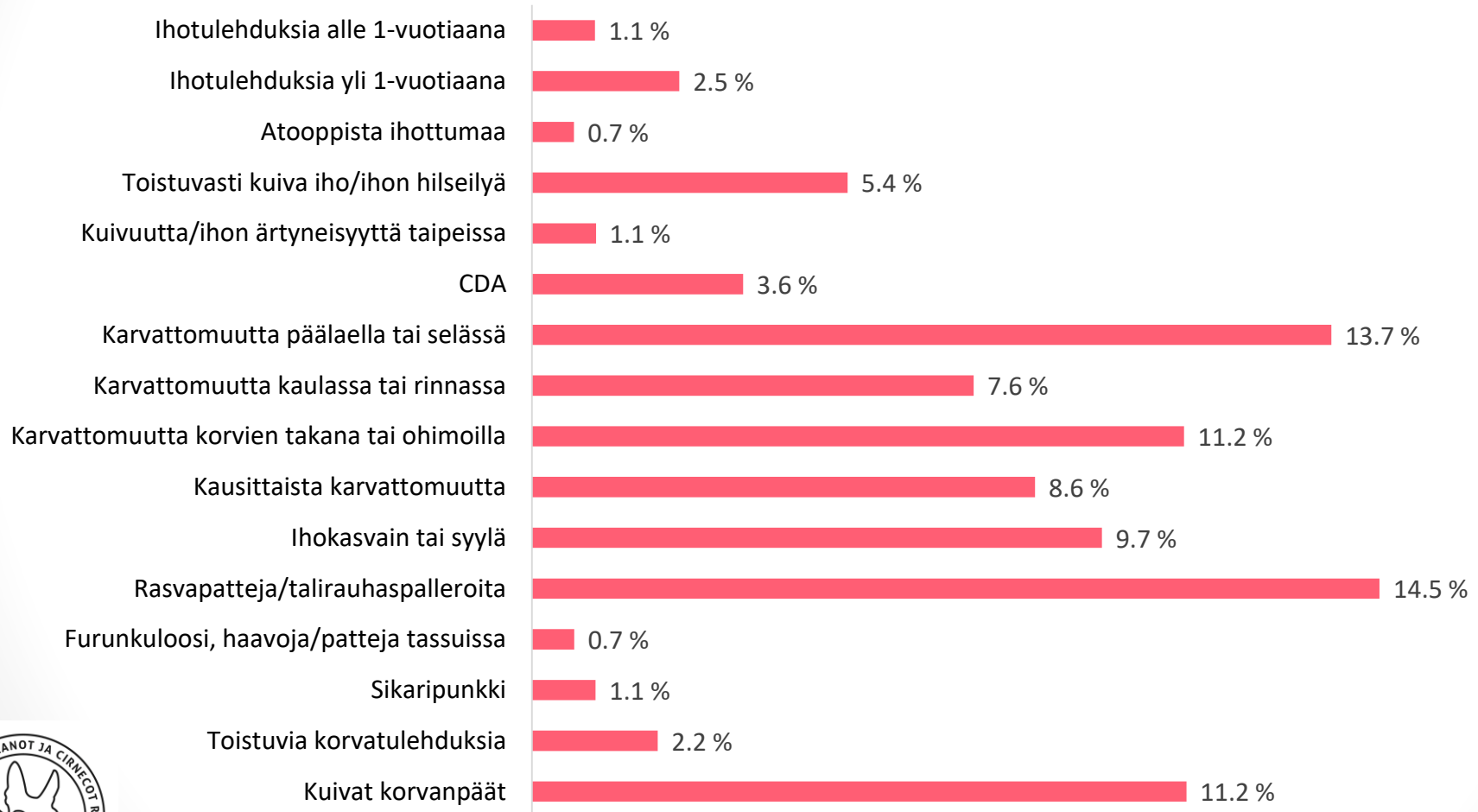
Allergiat

- 1,5 % eläinlääkärin diagnoosi allergiasta
- 12.7 % allergiaepäily ilman eläinlääkärin diagnoosia
 - Oireet:
 - Yli puolella Iho- ja/tai suolisto-oireita
 - Muutamalla silmä- ja/tai korvatulehduksia
 - yksittäistapauksina: yskää (epäily homeitiöallergiasta), pakkasallergiaepäily, närästystä
 - Allergiaepäilyn aiheuttajat usein epäselviä tai yksittäistapauksia - eri eläinten proteiinit, vehnä, riisi, maissi tai siitepöly
 - Viljaton ruoka tai raakaruoka on vähentänyt joillakin oireita



Iho ja turkki

Iho- ja karvaongelmia (% vastanneista)



Sydän

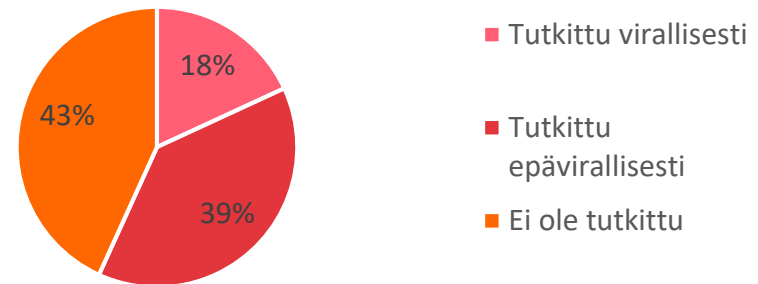
Sydänkuuntelun tulos

- 77,9 % terve sydän
- 17,8 % sivuääni kuuluu
- 1,2 % sydämen vajaatoiminta
- Epäviralliset kuuntelut eläinlääkärikäynneillä, rokotuksilla, kisoissa jne.
- Osa sivuäänistä todettu ultraäänitutkimuksella fysiologisiksi

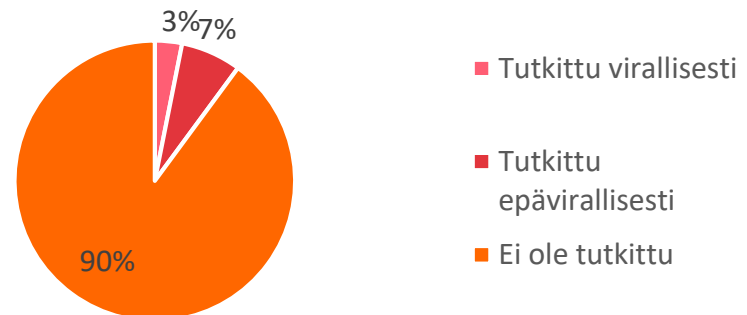
Muita sydävikoja mm.

- 1.2 % PDA
- Läppävuotoja
- Aortan ahtaumia
- Fallotin tetralogia

Sydänkuuntelu (% vastanneista)

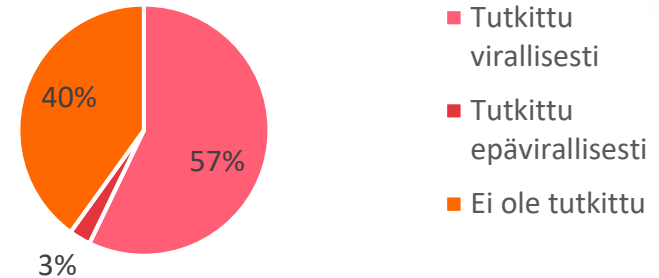


Sydämen ultraääni (% vastanneista)

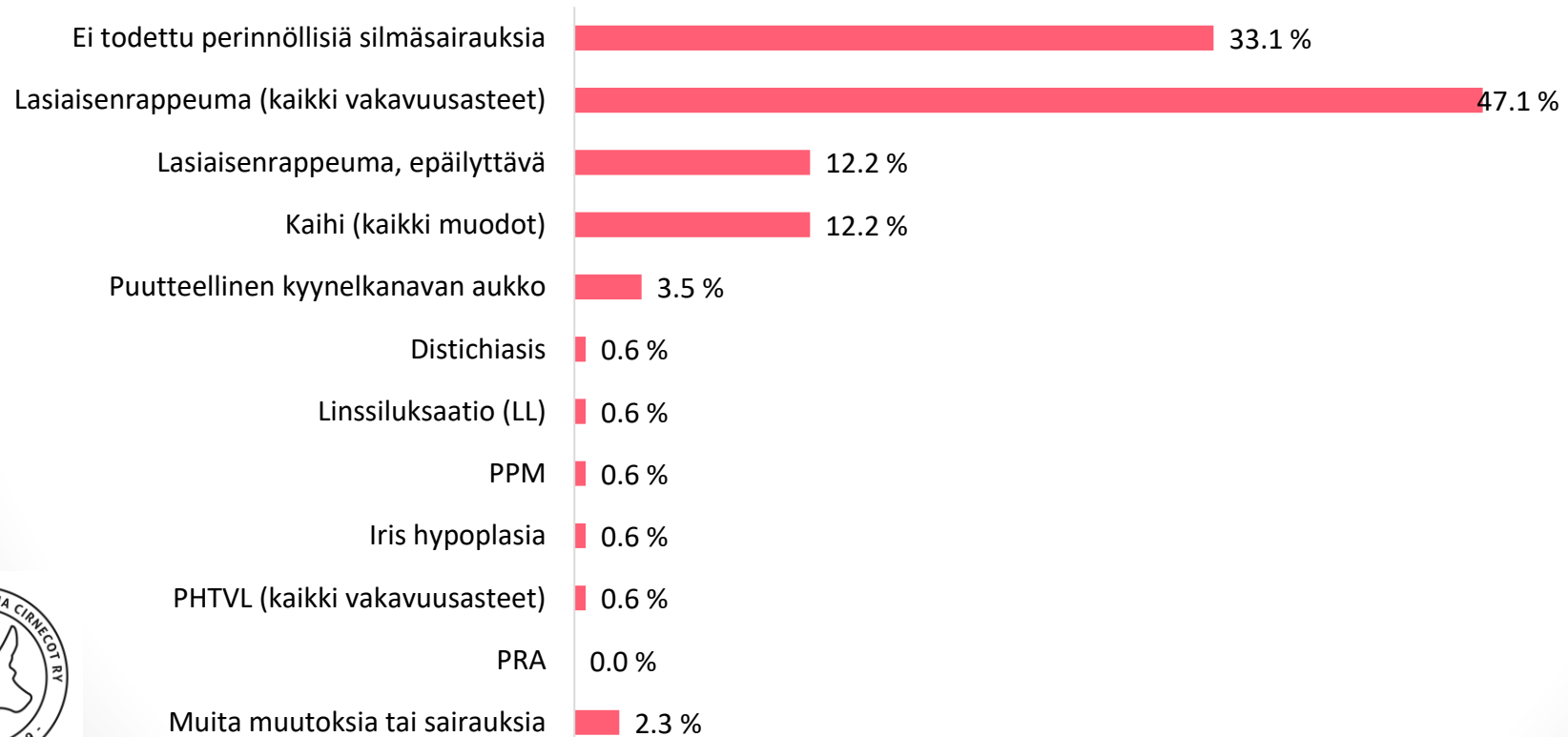


Silmät

Silmät tutkittu (% vastanneista)



Silmälöydös (% tutkituista) - samalla koiralla voi olla useita löydöksiä



Polvet ja muu luusto

Polvet

- 10,5 % kyselyyn vastanneista todettu polvissa jotakin vikaa tai ristiriitaisia tuloksia (tulos huonompi kuin 0/0)
- 4,2 %:lla leikattu polvi polvilumpion sijoiltaanmenon vuoksi
- Omistajien kuvailujen mukaan polvivika ei tunnu juuri vaikuttavan normaaliin elämään (pl. leikatut koirat ennen leikkausta). Oireena voi olla takajalan aristaminen tai takajalan pompauttaminen. Polvivika on rajoittanut joidenkin koirien kohdalla juoksu Harrastusta.

Muu luusto

- 2,4 % murtunut varvas
- 7 % häntämutka
- 20,6 % murtunut häntä
 - Häntämurtumat ovat tapahtuneet yleensä 3-6 kk:n ikäisenä ja hännät ovat parantuneet yleensä suoraksi tai niihin on jäänyt pieni virheasento ja suurin osa teippaa ja tukee hännän kotona
 - Eläinlääkärin apua on tarvittu, jos halutaan röntgenkuva ja todistus näyttelyä varten tai hännän pää menee kuolioon
- Yksittäistapauksia:
 - Legg perthes
 - Lonkkamurtuma, joka korjattiin proteesilla
 - Olkanivelen nivelrikko

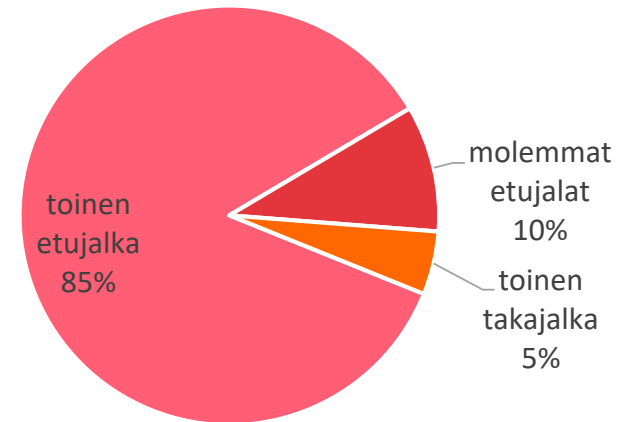


Murtumat

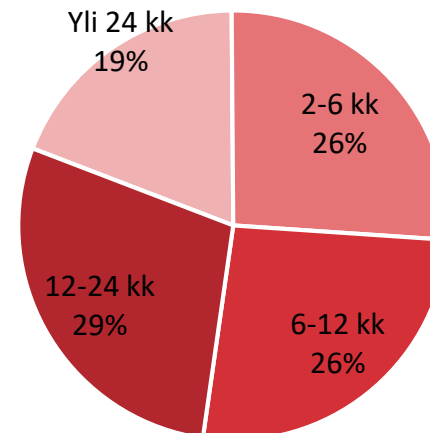
Raaja

- 14,6 % kyselyyn vastanneista on murtunut raaja
- 95 % murtumista oli eturaajojen murtumia
- Lähes kaikissa etujalkojen murtumissa ilmoitettiin sekä sääriluun että varttinäluun murtuneen
- 11,9 % jalkansa murtaneista mursi saman jalan uudelleen
- 81 % jalkansa murtaneista oli alle 24 kk:n ikäisiä

Murtunut raaja



Koiran ikä murtumahetkellä



Murtumat

Tilanne, joka johti raajan murtumiseen

- 30,0 % Tippui tai hyppäsi huonekalulta (tuoli, pöytä)
- 22,0 % Jokin muu syy
- 16,0 % Hyppy korkealta
- 10,0 % En tiedä mitä tapahtui
- 8,0 % Tippui tai hyppäsi sylistä
- 6,0 % Törmääminen toiseen koiraan
- 4,0 % Liukastuminen
- 2,0 % Törmääminen esineeseen
- 2,0 % Tassu jäi jonkin väliin tai alle



Murtumat

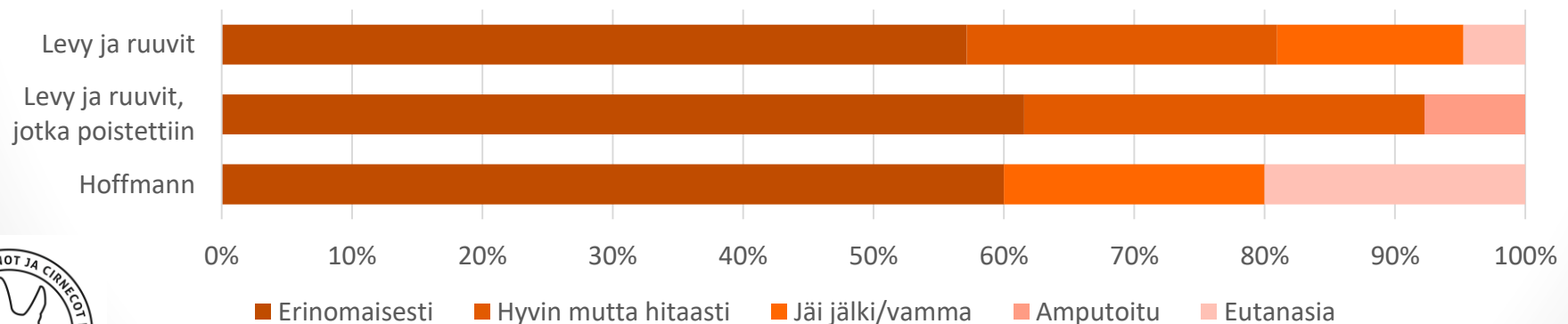
Murtuneen raajan paraneminen/ lopputulos

- 57,5 % Erinomaisesti ja nopeasti
- 25 % Hyvin mutta kuntoutus oli hidasta
- 10 % Jalkaan jäi jokin jälki tai vamma
- 2,5 % Jalka ei parantunut, amputoitiiin
- 5 % Eutanasia

Murtumat korjattiin

- 50,0 % Leikkaus levyllä ja ruuveilla
- 28,3 % Leikkaus levyllä ja ruuveilla, jotka myöhemmin poistettiin
- 13,0 % Leikkaus Hoffmanin rautaa käyttäen
- 8,7 % Hoito lastalla ilman leikkausta

Korjausmenetelmän valinnan vaikutus lopputulokseen (Huomioi pieni otanta)



Epilepsia

11,1 % Vastanneista epileptisiä kohtauksia
(vastattu johonkin tai useampaan alla olevista)

4,2 % Lääkärin diagnoosi epilepsiaan

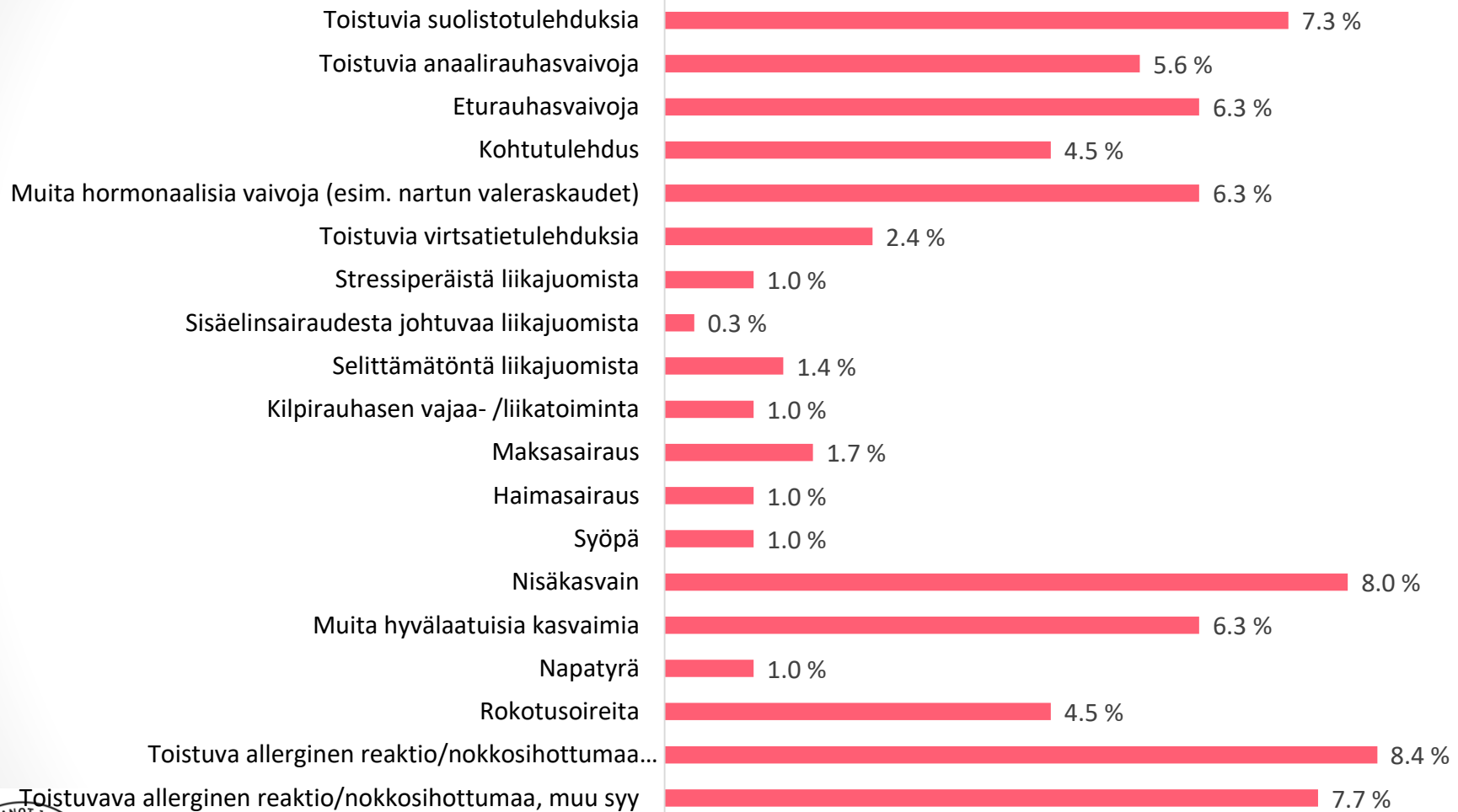
3,8 % Epilepsia ilman ell diagnoosia

6,6 % Epileptisiä kohtauksia (enemmän kuin 1 kpl) joiden syy on epäselvä

2,8 % Säännöllinen lääkitys epilepsiaan



Muut sairaudet



Muut sairaudet

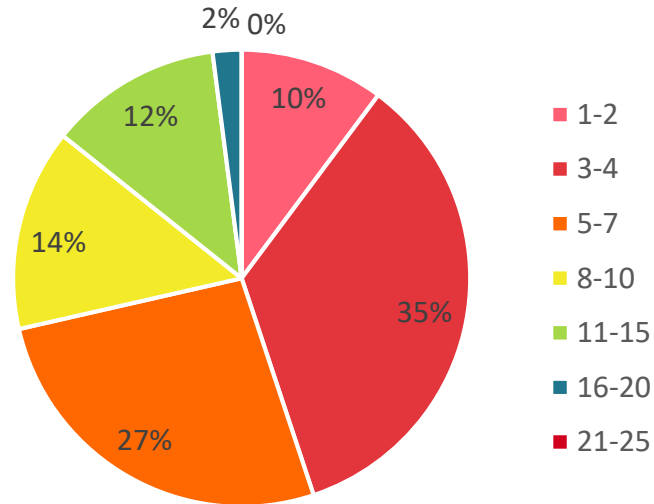
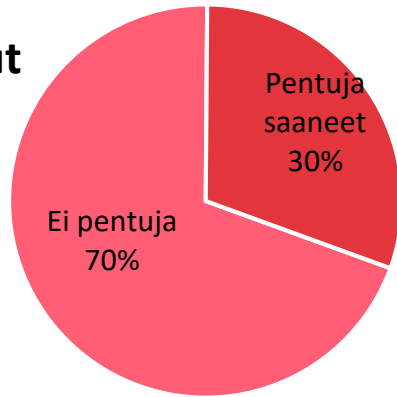
- 0,7 % Aivokalvontulehdus (meningitis)
- Ilmenneet yhdellä eli 0,3 % vastanneista:
 - Ruokatorven laajentuma/
ruokatorvenlaajentumaoireita pentuaikana
 - Muut hermosto-oireet/ -sairaudet
 - IMHA =immune-mediate hemolytic anemia
 - IMTP= immune-mediated trombocytopenia
 - MPA= IM polyarthritis eli polyartriitti, pemfigus
(ihosairaus, vesirakkuloita)
- 2,1 % Muu autoimmuunisairaus



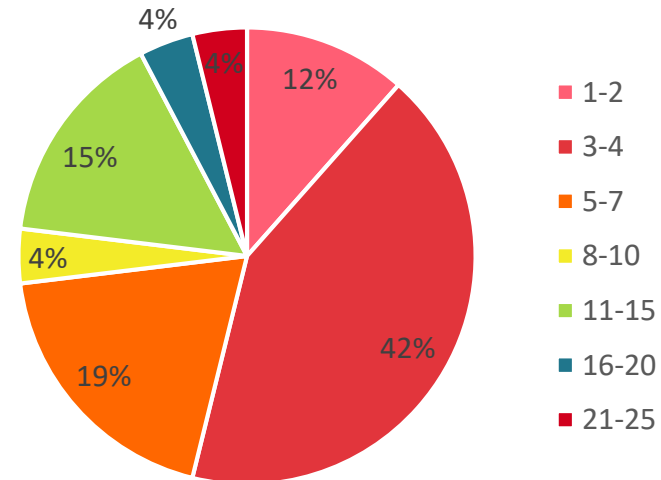
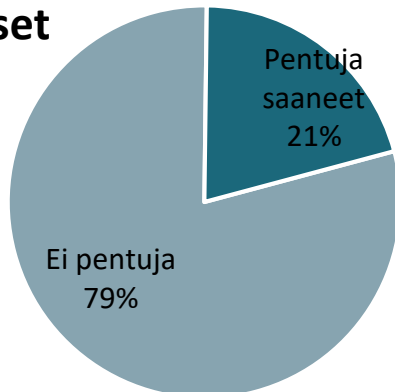
Lisäntyminen

Pentuja saaneet ja niiden pentujen määrät per koira

Nartut



Urokset



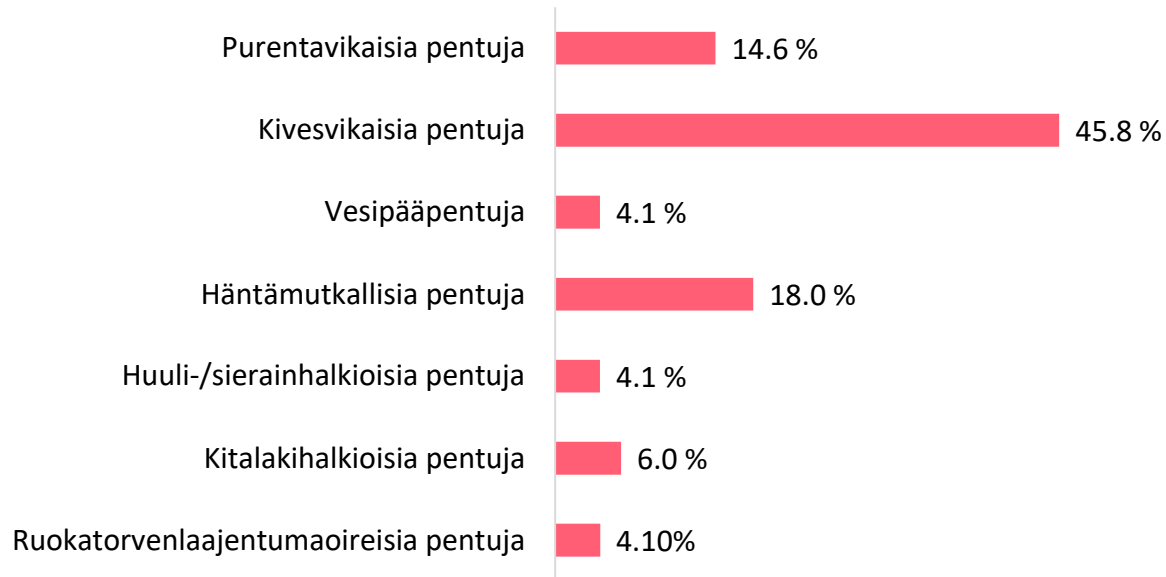
Lisääntyminen

Astutukset ja pentujen hoito



Lisääntyminen - kehityshäiriöt

Pentueessa ollut yksi tai useampi (% synnyttäneistä nartuista)



Lisäksi yksittäistapauksia:

- Pentu syntyi rintakehä kuopalla, mutta oikeni viikon ikään mennessä
- Napanuora-aukile
- Anus ja häntä puuttui
- Sydänvikoja

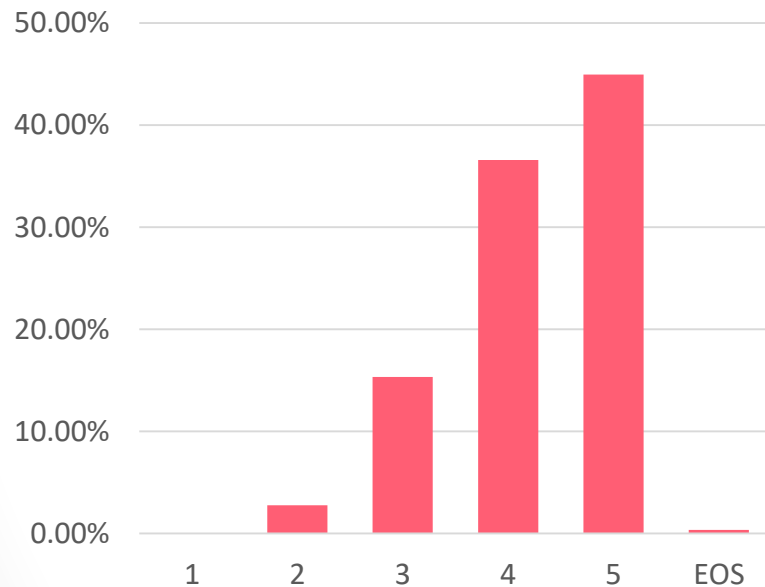


Luonne

Arviot perustuvat omistajien antamiin tietoihin mitta-asteikolla

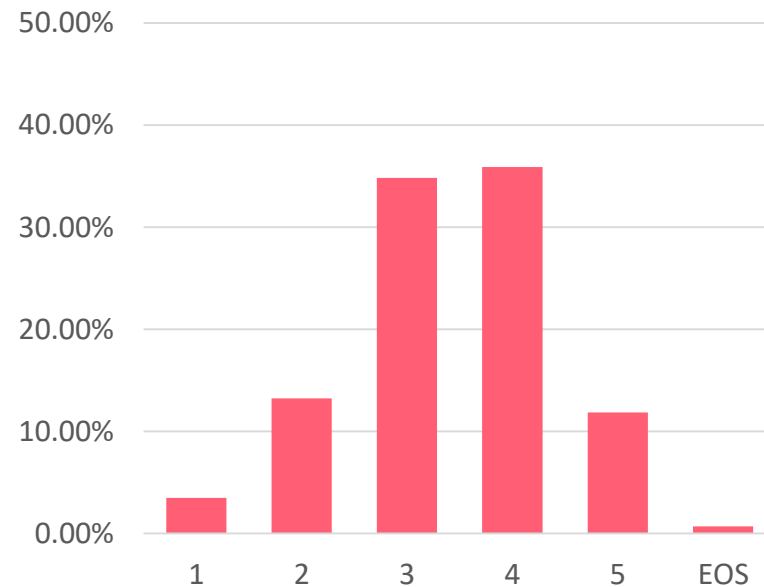
Koiran luonne (%)

(1=huonoin, 5=paras)



Miellyttämisen halu (%)

(1=huonoin, 5=paras)

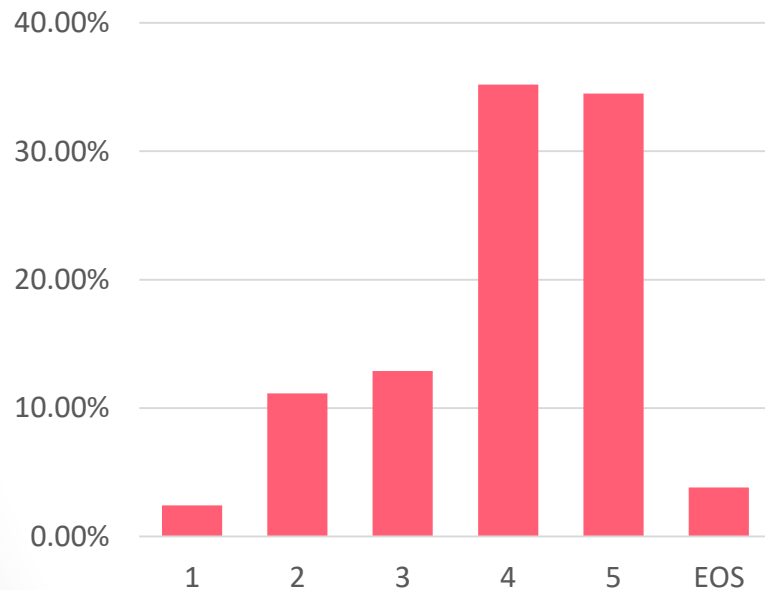


Luonne

Arviot perustuvat omistajien antamiin tietoihin mitta-asteikolla

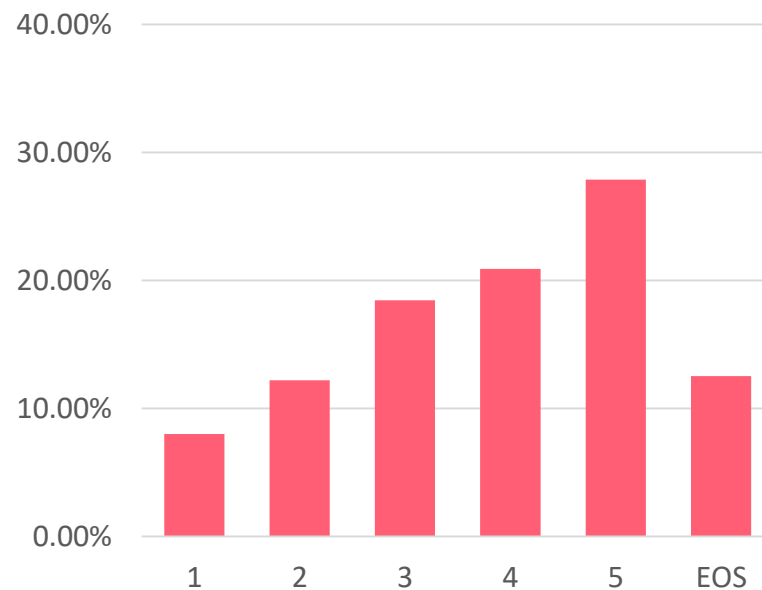
Vietti elävää eläintä kohtaan (%)

(1=huonoin, 5=paras)



Riistavietti viehettä kohtaan (%)

(1=huonoin, 5=paras)



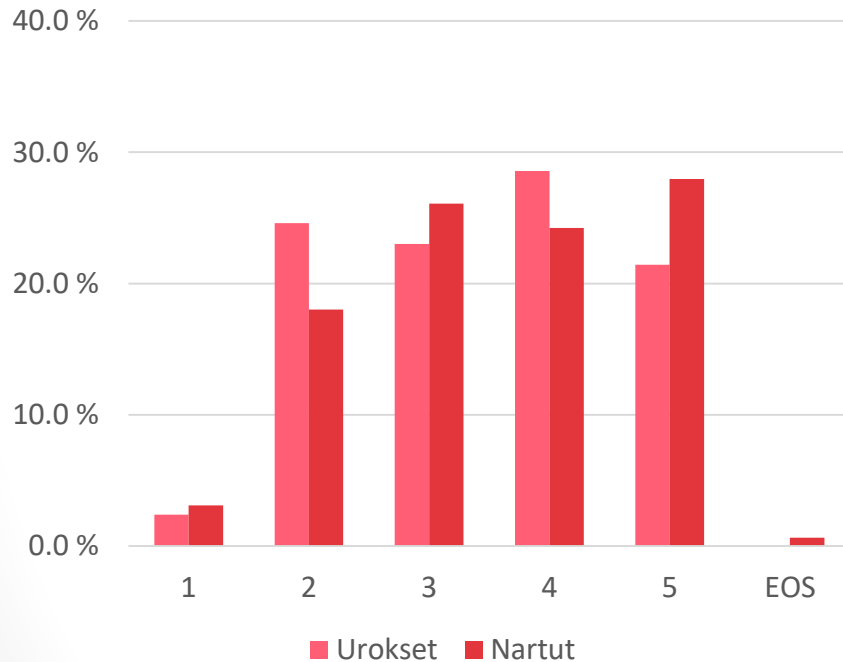
Luonne

Vahtiviettä ja eroahdistusta ei voida tulosten perusteella analysoida, sillä ihmiset ovat käsittäneet huonoin (1) ja paras (5) eri tavoin.

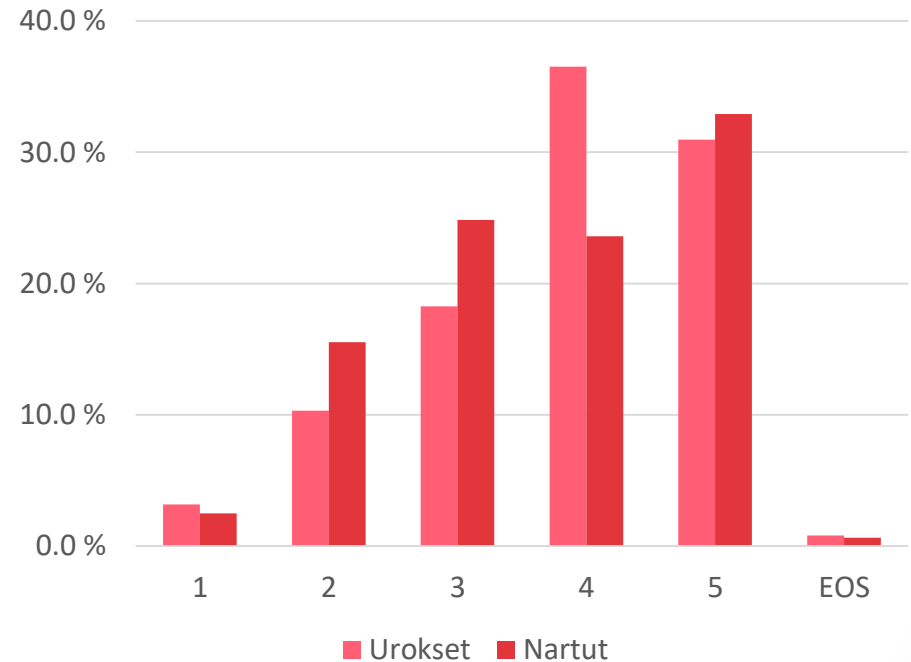


Luonne

Suhtautuminen vieraisiin samaa sukupuolta oleviin koiriin
(1=huonoin, 5=paras)



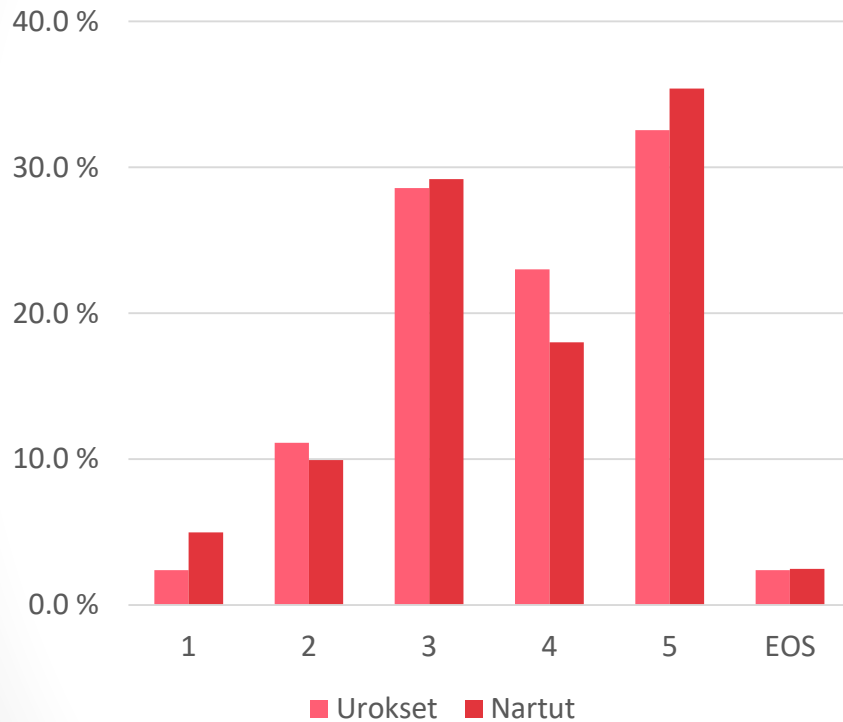
Suhtautuminen vieraisiin eri sukupuolta oleviin koiriin
(1=huonoin, 5=paras)



Luonne

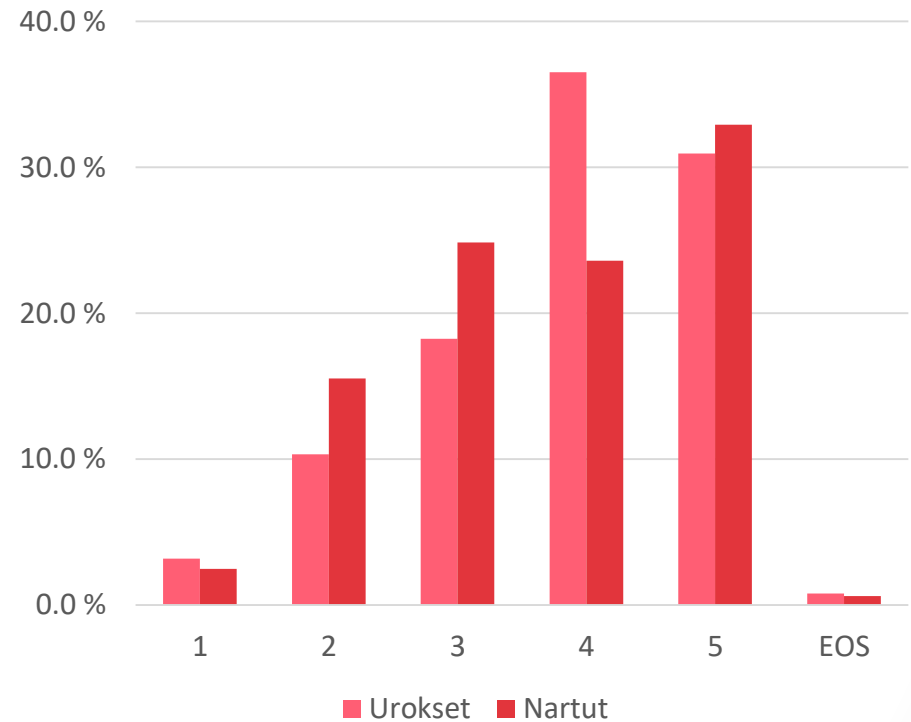
Suhtautuminen vieraisiin ihmisiin

(1=huonoin, 5=paras)



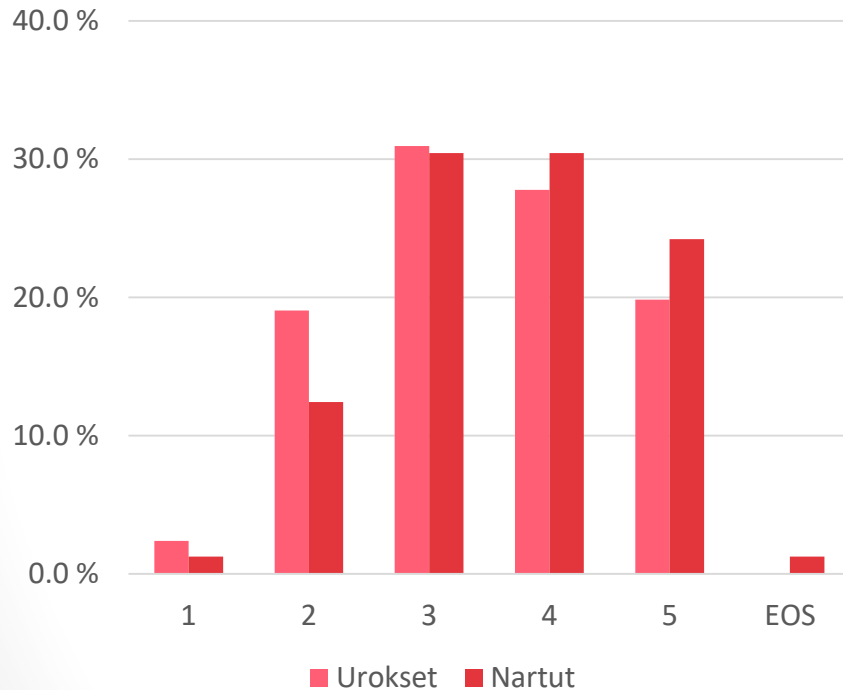
Suhtautuminen lapsiin

(1=huonoin, 5=paras)

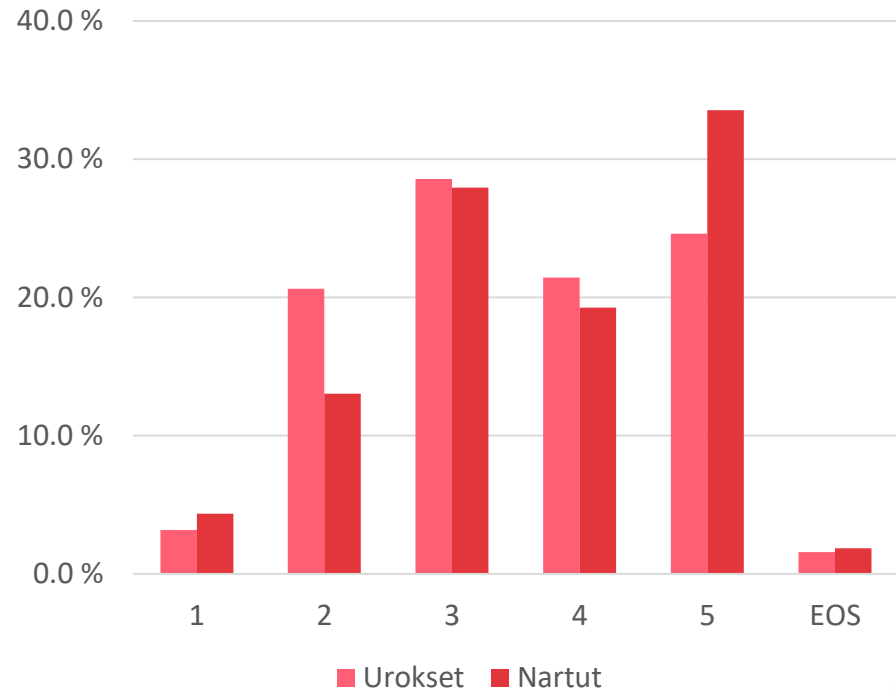


Luonne

Suhtautuminen uusiin, yllättäviin tilanteisiin
(1=huonoin, 5 =paras)



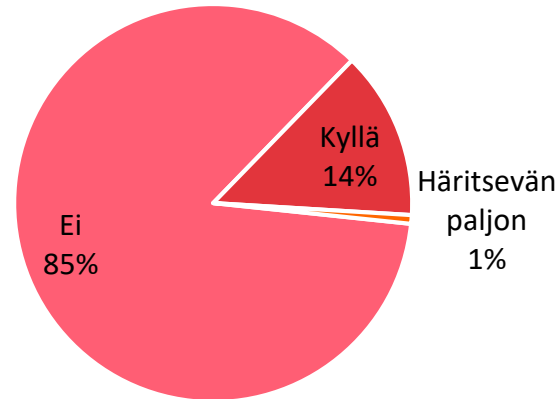
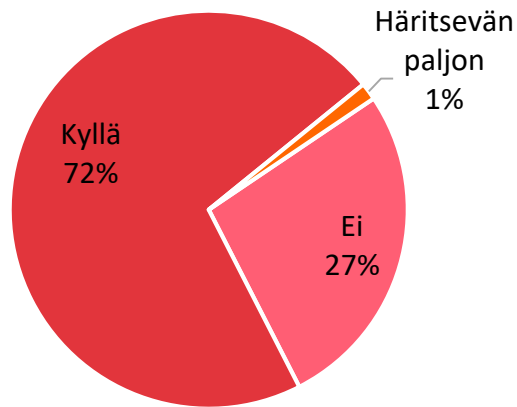
Suhtautuminen voimakkaisiin ääniin
(1=huonoin, 5 =paras)



Luonne

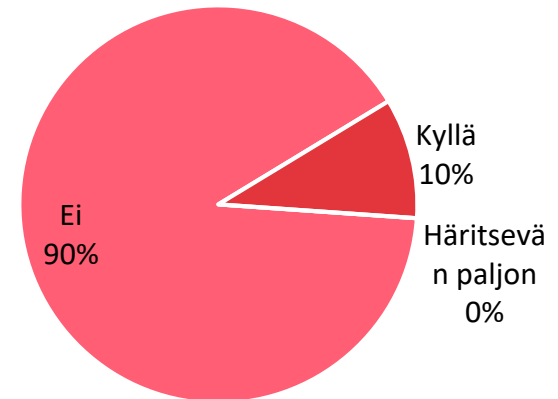
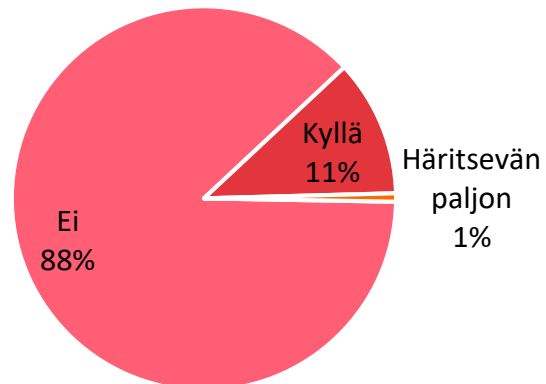
Vaikea sopeutua uusiin tilanteisiin

Onko koira nopea syttymään?

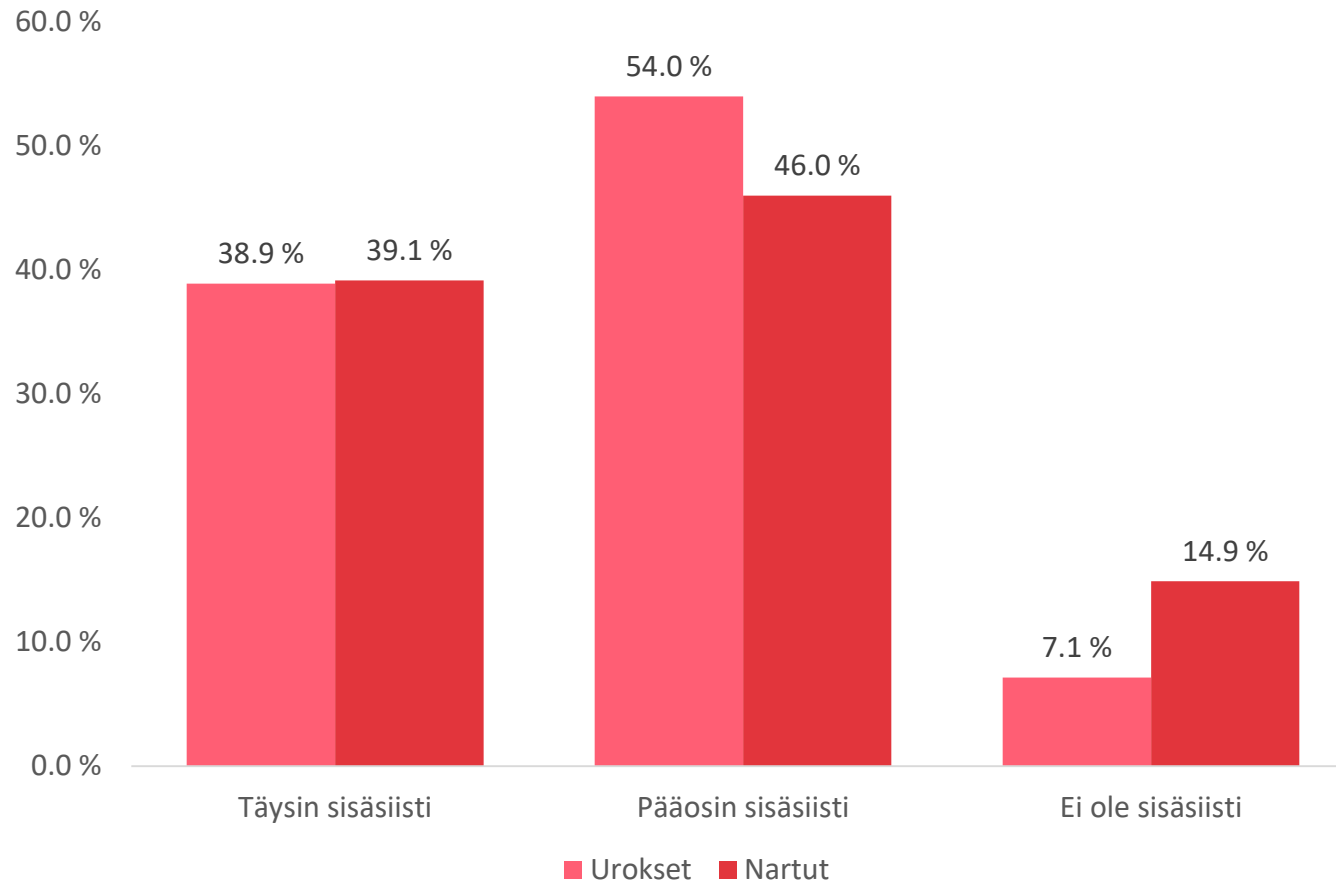


Onko koira levoton yöaikaan?

Onko koiran vaikea rauhoittua kiihtymisen jälkeen?



Luonne



Luonne

- 5,6 %:lla jatkuvaa eroahdistusta
- 13 % ollut satunnaista eroahdistusta jossakin vaiheessa elämäänsä
- Koirista kuvaillaan: (huom, nämä ovat omistajien subjektiivisia näkemyksiä)
 - 89 % ystävällinen
 - 68 % lempeä
 - 56 % vilkas
 - 53 % avoin
 - 48 % rauhallinen
 - 42 % rohkea
 - 38 % itsepäinen
 - 37 % hiljainen
 - 30 % pidättyväinen
 - 24 % äänekäs
 - 22 % alistuva
 - 19 % dominoiva (koiria kohtaan)
 - 18 % arka
 - 9 % pelokas
 - 8 % dominoiva (ihmistä kohtaan)
 - 7 % ylivilkas (aikuisena)
 - 2 % aggressiivinen

